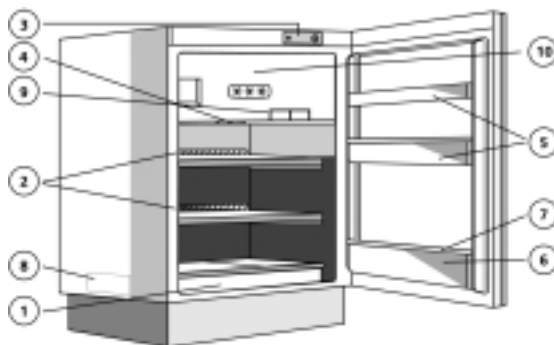




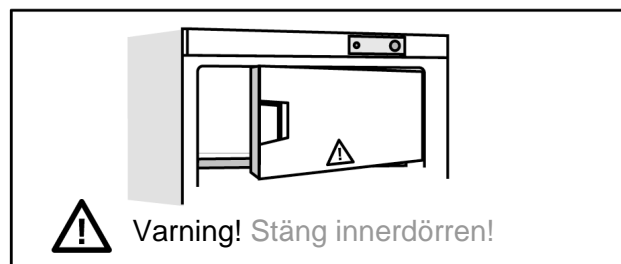
A. Kyldel

1. Fukt- och grönsakslåda
2. Hyllor / Utrymme för hyllor
3. Termostatenhet
4. Ljus
5. Dörrfack
6. Flaskhylla
7. Uttagbar flaskhållare
8. Typskylt (vid sidan av frukt- och grönsakslådan)
9. Islåda
10. Innerdörr för lågtemperaturavdelning



B. Lågtemperaturavdelning (om sådan finnes)

-  Kallaste området
-  Mindre kallt område



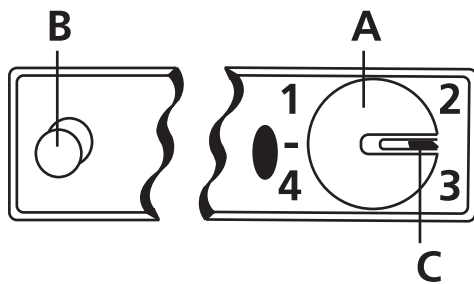
Anmärkningar: Antal hyllor och utformning på tillbehör kan variera beroende på modell.

Samtliga hyllor och fack är uttagbara.

Observera: Kylskåpets tillbehör får inte maskindiskas.

UC 148 A/Z

Reglage

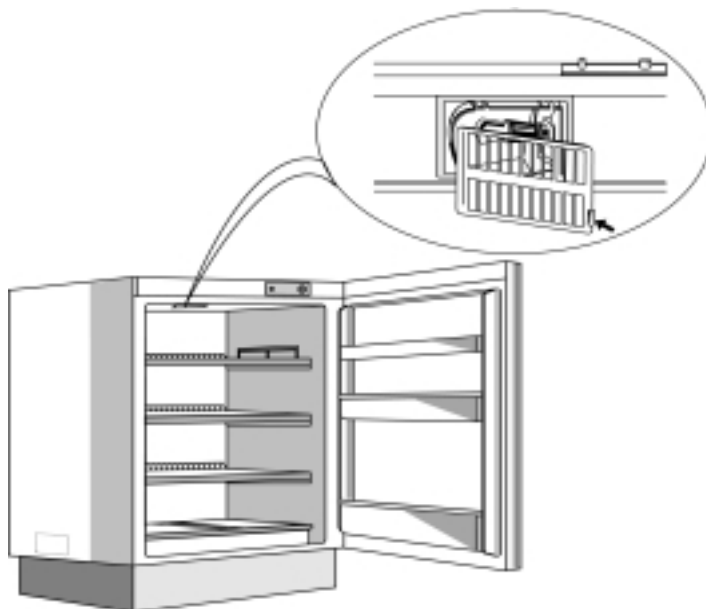


- A. Termostatvred
- B. Ljusknapp
- C. Referensmärke för termostatinställning

Termostaten på ●: kylning och belysning är avstängda.
Termostaten på 1: högre invändig temperatur (mindre kallt)
Termostaten på 4: lägre invändig temperatur (kallare)

Vi rekommenderar att termostaten ställs i mellanläget 2-3

Att ta av lampskyddet



1. För tappet åt vänster
2. Ta av lampskyddet